



LEGOLED

DESCRIPCIÓN: Luminaria lineal para uso individual o en líneas.

APLICACIÓN: Suspendido / Plafón

DIFUSOR: Opal

CUERPO: Perfil de Extrusión de Aluminio

PINTURA: Electrostática en Polvo Microtexturada.

LÁMPARA LED: Placa Philips / Samsung



DRIVERS: Philips / Tridonic

ACCESORIOS: Tensor regulable simple / Unión galvanizada trampa de luz/ para utilizar en líneas continuas (incluidas)



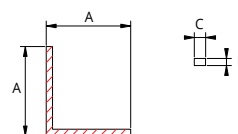
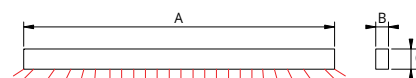


LEGOLED



UNION LINEAL

SISTEMA DE ANCLAJE



MODULO LUZ DIRECTA

Módulo con luz	POTENCIA (W)	A	B	C
Módulo 850	23W	850	31	50
Módulo 1130	30W	1130	31	50
Módulo 1420	35W	1420	31	50
Módulo 1690	40W	1690	31	50
Módulo 1971	45W	1971	31	50
Módulo 2260	60W	2260	31	50

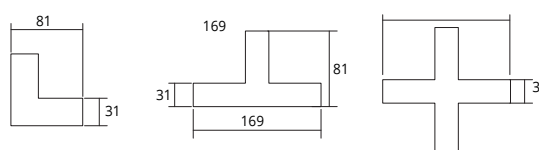
CODOS CON LUZ

		A	B	C
Codo horizontal	30W	590X590	31	50
Codo vertical	30W	590X590	31	50

Puntera de cierre angular



Uniones Ciegas



POTENCIA W	FLUJO lm	°K	CRI	VIDA ÚTIL	lm/W
23	3300	3000/4000/5000	80%	50000hs	160
30	4400	3000/4000/5000	80%	50000hs	160
33	5500	3000/4000/5000	80%	50000hs	160
40	6600	3000/4000/5000	80%	50000hs	160
45	7700	3000/4000/5000	80%	50000hs	160
60	8800	3000/4000/5000	80%	50000hs	160